

HÌNH ẢNH CÔNG TRÌNH



CÔNG TY TNHH THIÊN GIA VIỆT

Địa chỉ: 329D, KV Thới Long, P. Thới An Đông, Q. Bình Thủy, TP. Cần Thơ
Hotline: 0939 009 973 - 0913 887 906

Ngói màu

MEKO JAPAN

"Ngói Nhật đẳng cấp thương hiệu hàng đầu"



Sang trọng
Đẳng cấp



Bền màu
Chống thấm

MEKO JAPAN

**SUPERGLOSSY
SIÊU BÓNG**



Red - Đỏ



Dark Blue - Xanh dương đậm



Brown - Nâu



Black - Đen



Green - Xanh lá



Grey - Xám



Blue Grey - Xám Xanh



Blue - Xanh Dương



Purple - Tím Than



Dark Grey - Xám đậm

MEKO JAPAN

**METALLIC LUSTER
ÁNH KIM**



Red - Đỏ



Dark Blue - Xanh dương đậm



Brown - Nâu



Black - Đen



Green - Xanh lá



Grey - Xám



Blue Grey - Xám Xanh



Blue - Xanh Dương




Purple - Tím Than




Dark Grey - Xám đậm


MỆNH KIM



MỆNH MỘC



MỆNH THỦY



MỆNH HÒA



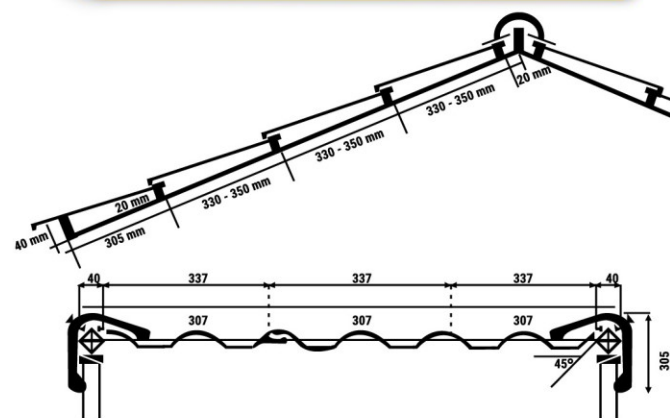
MỆNH THỔ



Lưu ý: Màu sắc trên catalogue chỉ mang tính chất minh họa!

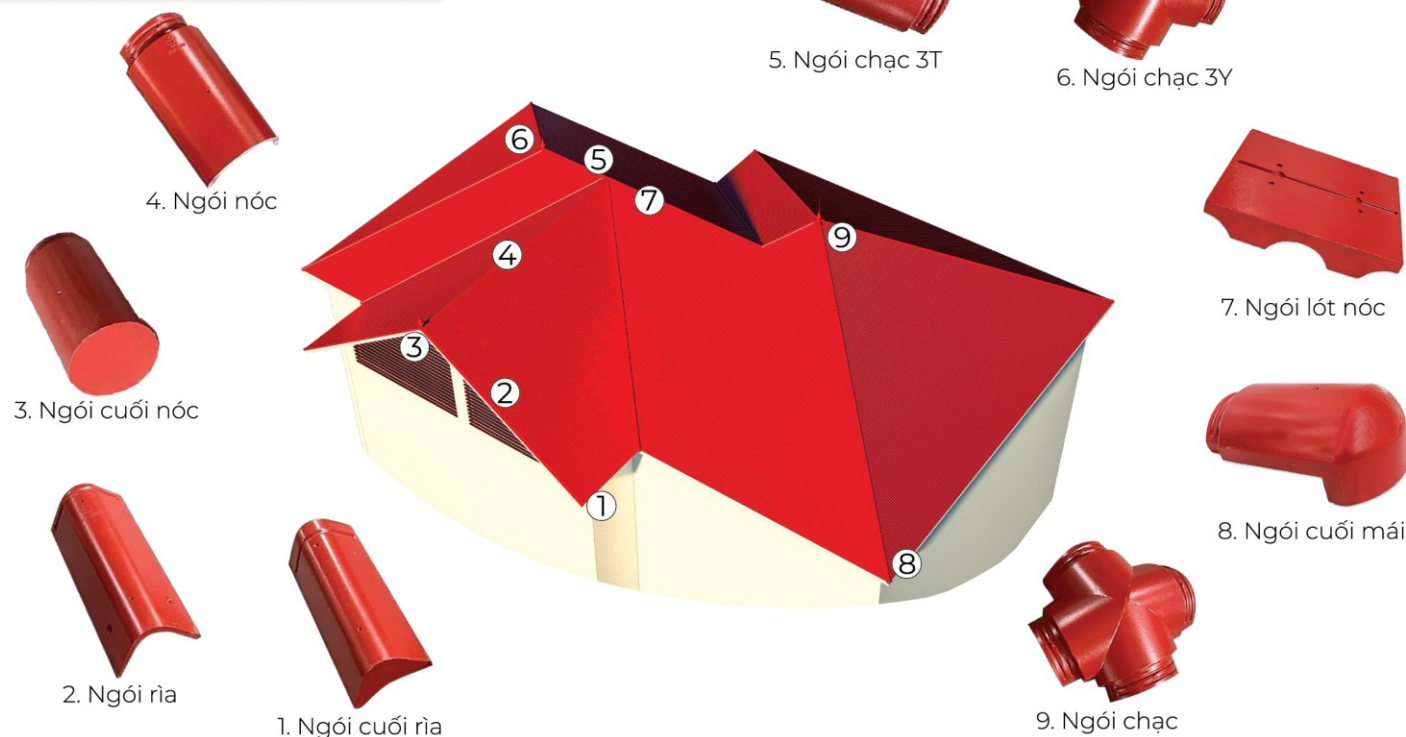
MEKO JAPAN

**HƯỚNG DẪN
KỸ THUẬT LẮP ĐẶT**



- Độ dốc mái tối ưu từ 25 độ trở lên.
- Khoảng cách li tô thép, gỗ, vữa xi măng từ 350 - 363 mm.
- Ngói chính lợp so le, lợp từ dưới lên trên, từ phải sang trái. Đối với mái bê tông thì dùng đinh bê tông (dài 4-5cm), đối với mái gỗ hoặc thép thì dùng vít tự khoan phi 4 (dài 3-4cm) vào 2 lỗ trên của viên ngói chính.
- Ngói rìa: viên cuối rìa lợp trước từ dưới lên, đầu viên cuối rìa chạm vào đầu viên ngói chính hàng trên (nếu đầu viên cuối rìa dài hơn thì cắt bớt) sau đó lợp ngói rìa, đầu viên rìa chạm vào đầu viên ngói chính. Cuối cùng là lợp viên đầu rìa. Lợp cuối nóc trước, từ ngoài vào trong, dùng vít tự khoan phi 6 (dài 7-10cm).

PHỤ KIỆN NGÓI MEKO



CHỨNG NHẬN SẢN PHẨM



**ĐẶC TÍNH
KỸ THUẬT NGÓI CHÍNH**

Kích thước sản phẩm (mm)	424 x 335 (±2)
Diện tích hữu dụng (mm)	363 x 303 (±2)
Số viên/m ²	9
Trọng lượng trung bình/viên (kg)	3.2 (±2)
Trọng lượng trung bình/m ² (kg)	28 (±2)
Độ thấm nước (%)	< 9,5 (JIS A5402)
Độ bền uốn (N)	> 1.300
Tính chịu mài mòn (N)	JIS A 5402 - 2002